

تم تحميل ورفع المادة على منصة



للعودة الى الموقع اكتب في بحث جوجل



المعلم التعليمي



ALMUALM.COM

أوراق عمل مادة لغتي

الصف الأول الابتدائي
الفصل الدراسي الثاني

اسمي:

فصلي:

مدرستي:



المادة : لغتي .

الوحدة الثالثة : مدينتي.

اسمي :

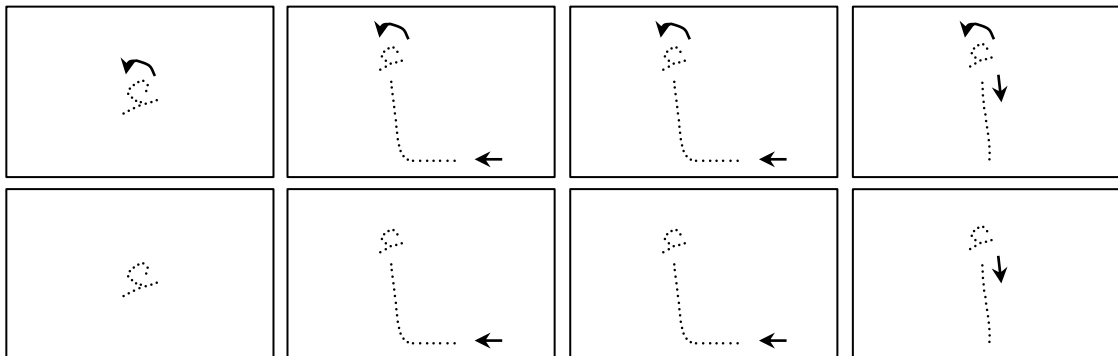
– أَلَوْنُ الْحَرْفِ وَالصُّورَةُ :



– أَقْرَأُ الْكَلِمَةَ ثُمَّ أَضَعُ دَائِرَةَ حَوْلَ حَرْفِ (أ) :

أَرْزَبُ فَاؤُ رَأْسُ لَجَأُ قَرَأُ

– أَمَرُّ الْقَلَمَ :



– أَرَسُّمُ التَّنْوِين فِي الْكَلِمَةِ بِمُحَاكَاةِ الْمِثَالِ الْأَوَّلِ :



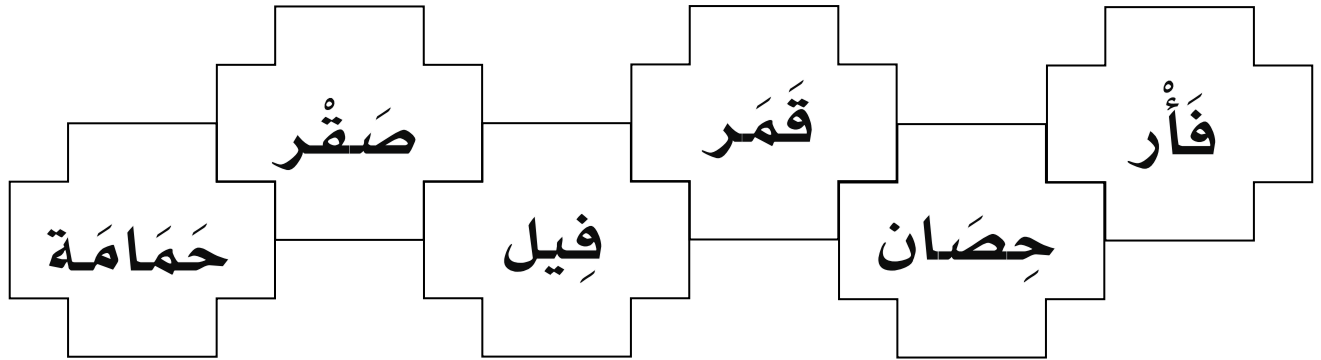
الكلمة	هو	=	=
تَمَر	تَمَر	تَمَر	تَمَرًا
أَمْر	أَمْر	أَمْر	أَمْر.....
صَقْر	صَقْر	صَقْر	صَقْر.....

– أَكْتُبُ الشَّكْلَ الْمُنَاسِبَ لِلْحَرْفِ النَّاقِصِ :



ف.....س	لَج.....	ر.....س	سَد.....
---------	----------	---------	----------


– اكتب اسم الصورة :



.....

.....

.....



.....

.....

.....





المادة : لغتي .

الوحدة الثالثة : مدينتي.

اسمي :

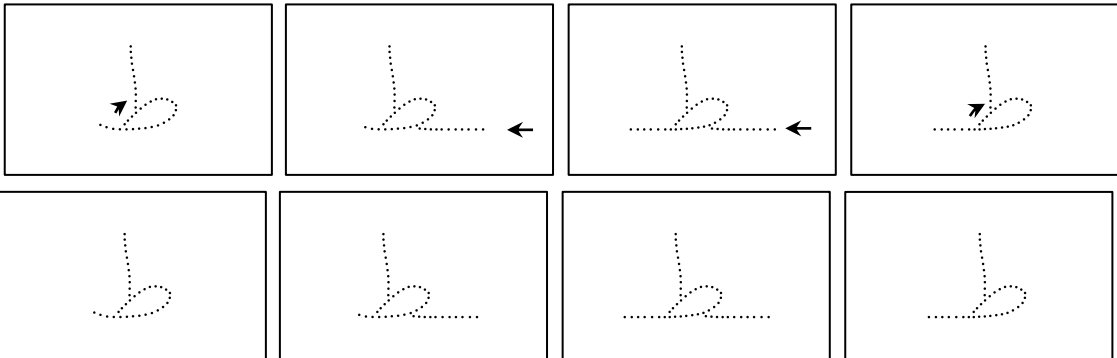
– أَلَوْنُ الْحَرْفِ وَالصُّورَةِ :



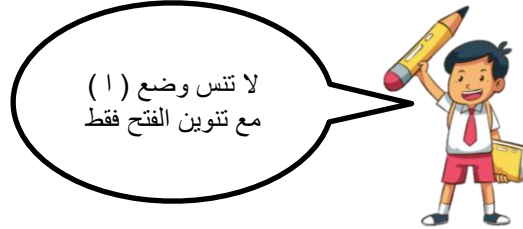
– أَقْرَأُ الْكَلِمَةَ ثُمَّ أَضَعُ دَائِرَةَ حَوْلَ حَرْفِ (ط) :

طِفْلٌ مَطَارًا بَسِيطٌ مَطَّاطٌ

– أَمَرُّ الْقَلَمَ :

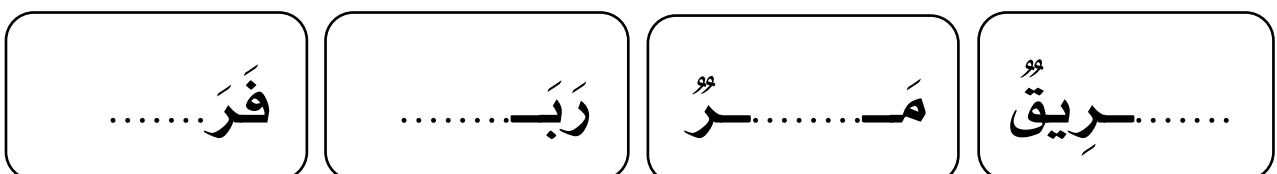


- أَرْسُمُ التَّنْوِينَ فِي الْكَلِمَةِ بِمُحَاكَاةِ الْمِثَالِ الْأَوَّلِ :

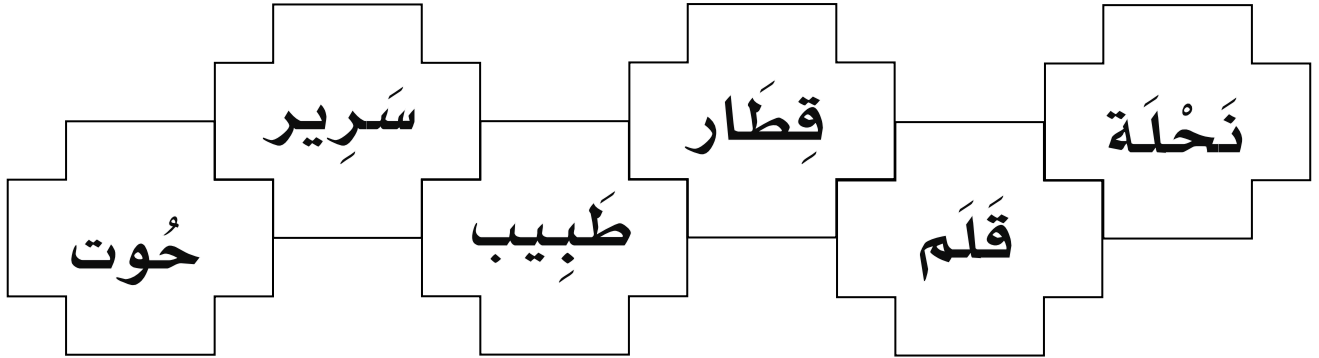


الكلمة	ط	ط	ط
طَبِيب	طَبِيبٌ	طَبِيبًا	طَبِيبًا
طَرِيق	طَرِيقٌ	طَرِيقًا	طَرِيقًا
أَمِين	أَمِينٌ	أَمِينًا	أَمِينًا

- أَكْتُبُ الشَّكْلَ الْمُنَاسِبَ لِلْحَرْفِ النَّاقِصِ :





– اَكْتُبْ اسْمَ الصُّورَةِ :



.....

.....

.....



.....

.....

.....





المادة : لغتي .

الوحدة الثالثة : مدينتي.

اسمي :

– أَلَوْنُ الْحَرْفِ وَالصُّورَةِ :



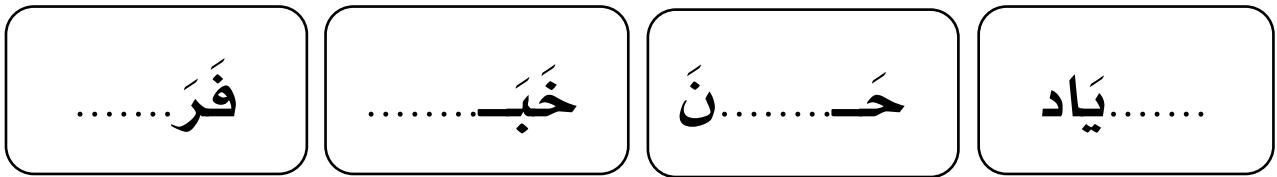
– أَقْرَأُ الْكَلِمَةَ ثُمَّ أَضَعُ دَائِرَةَ حَوْلَ حَرْفِ (ز) :

زَرَافَةُ حَزَام بَرَزَ قَفَزَ

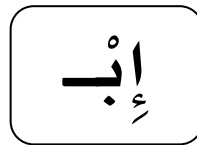

– أَمَرُّ الْقَلَمَ :

ز	ز	ز	ز
ز	ز	ز	ز

– اَكْتُبُ الشَّكْلَ الْمُنَاسِبَ لِلْحَرْفِ النَّاقِصِ :



– أَقْرَأِ الْمَقْطَعَ السَّائِكِينَ ثُمَّ أَصِلْهُ بِمَا يُنَاسِبُهُ :



– أَرْسُمُ التَّنْوِينَ فِي الْكَلِمَةِ بِمُحَاكَاةِ الْمِثَالِ الْأَوَّلِ :

لا تنس وضع (ا) مع تنوين الفتح
تأتي منفصلة وتأتي متصلة حسب الحرف الذي قبله



الكلمة	هو	==	==
لَبَن	لَبَنٌ	لَبِنٍ	لَبِنًا
قِصَص	قِصَصٌ	قِصَصٍ	قِصَصًا
قَلَم	قَلَمٌ	قَلَمٍ	قَلَمًا

– أَضَعُ دَائِرَةَ حَوْلَ الْمَقْطَعِ السَّاكِنِ بِمُحَاكَاةِ الْمِثَالِ الْأَوَّلِ :



المقطع الساكن :
هو الحرف الساكن
مع الحرف الذي
قبله.

نَقْرَأُ نَمْسَحُ زَمَزَمُ قَبْلُ نُقْطَةُ

الوحدة ٣

مَدِينَتِي



أوراق عمل حرف (و)



معلم المادة: عبد الله السديري

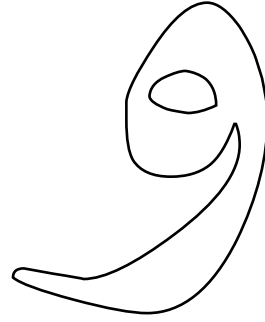



المادة : لغتي .

الوحدة الثالثة : مدينتي.

اسمي :

– أَلَوْنُ الْحَرْفِ وَالصُّورَةِ :



– أَقْرَأُ الْكَلِمَةَ ثُمَّ أَضَعُ دَائِرَةَ حَوْلَ حَرْفِ (و) :

وَلِيدٌ حَوْلُ دَلْوٌ أَوْزَاقٌ

– أَمَرُّ الْقَلَمِ :

و	و	و	و
و	و	و	و

- اَكْتُبِ الشَّكْلَ الْمُنَاسِبَ لِلْحَرْفِ النَّاقِصِ :



أ..... رَاق د..... ث..... ب ل..... يد

- ارْسُمْ التَّنْوِينَ فِي الْكَلِمَةِ :

الكلمة	و	و	و
بَدْر	بَدْرٌ	بَدْرًا	بَدْرًا
وَرْد	وَرْدٌ	وَرْدًا	وَرْدًا

- أَضَعُ دَائِرَةً حَوْلَ الْمَدِّ وَالْحَرْفِ الْمَمْدُودِ مُحَاكِيًا



الحرف الممدود
هو الذي يأتي
قبل المد .

الْمِثَالُ الْأَوَّلُ :

صَامَ قَامَ زُورُ طُولُ تَيْنِ طِينًا

- أَصِلُ الْمَقْطَعَ السَّاكِنَ بِمَا يُنَاسِبُهُ :



مَوْ

مِفْ

وَزْ

دَنْ

تَاحْ

زْ

وْ

دَ

- أَضَعُ الْكَلِمَةَ فِي الْمَكَانِ الْمُنَاسِبِ حَسَبِ الْمَطْلُوب :

وَرَقَةٌ / بِنْتُ / نُورَةٌ / ثُوت

ت / ت	ة / ة
.....
.....

الوحدة ٣

مَدِينَتِي



أوراق عمل حرف (ج)



معلم المادة: عبد الله السديري





المادة : لغتي .

الوحدة الثالثة : مدينتي.

اسمي :

– أَلَوْنُ الْحَرْفِ وَالصُّورَةِ :



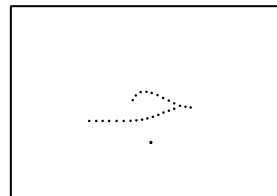
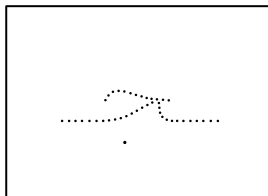
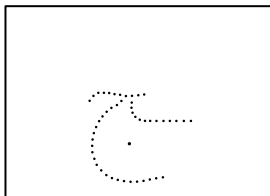
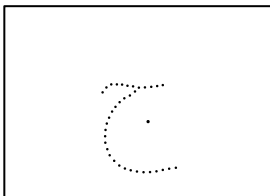
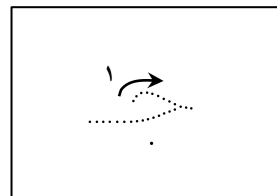
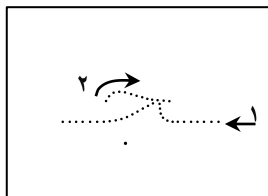
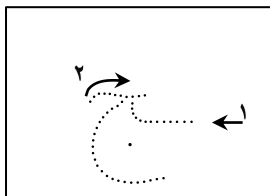
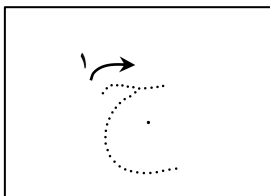
– أَقْرَأُ الْكَلِمَةَ ثُمَّ أَضَعُ دَائِرَةَ حَوْلَ حَرْفِ (ج) :

تَاج

تَلَجُ

نَجْمَةٌ

جَمِيلٌ



– اَكْتُبِ الشَّكْلَ الْمُنَاسِبَ لِلْحَرْفِ النَّاقِصِ :

ج	جـ	جـ	جـ
.....خَرثَلْ	نَ.....حلَس

– أَقْرَأُ الْكَلِمَةَ ثُمَّ أَحْلِلُهَا ::

	شَمْس
.....	نُجُود

– أَضَعُ الْكَلِمَةَ فِي الْمَكَانِ الْمُنَاسِبِ :

نُجُود	جَاءَ	جِيلٌ
--------	-------	-------

– كَلِمَةٌ بِهَا مَدٌّ بِالْأَلِفِ :

– كَلِمَةٌ بِهَا مَدٌّ بِالْوَاوِ :

– كَلِمَةٌ بِهَا مَدٌّ بِالْيَاءِ :

– أَقْرَأْ ثُمَّ أَصِلْ الْكَلِمَةَ بِالصُّورَةِ :



الوحدة ٣

مَدِينَتِي



أوراق عمل حرف (ش)



معلم المادة: عبد الله السديري

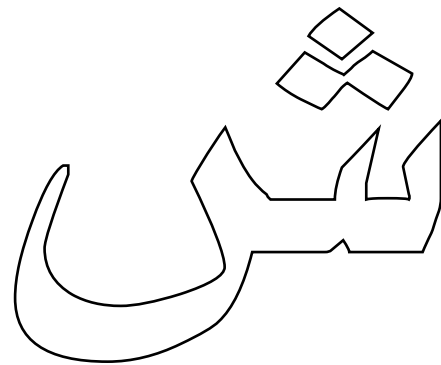



المادة : لغتي .

الوحدة الثالثة : مدينتي.

اسمي :

– أَلَوْنُ الْحَرْفِ وَالصُّورَةِ :




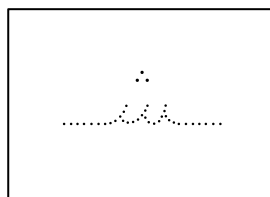



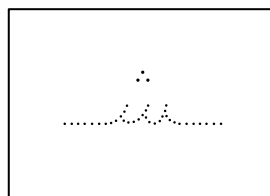
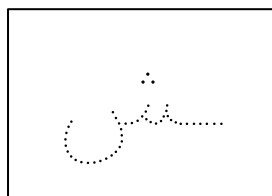

– أَقْرَأُ الْكَلِمَةَ ثُمَّ أَضَعُ دَائِرَةَ حَوْلَ حَرْفِ (ش) :

فَرَّاشُ

رَيْشُ

حُشْرُ

شُرُوقُ



– اَكْتُبُ الشَّكْلَ الْمُنَاسِبَ لِلْحَرْفِ النَّاقِصِ :



فَرَأَ.....	تَعَيَ.....	نَ.....رَ	مُس.....
-------------	-------------	-----------	----------

– أَقْرَأُ الْكَلِمَةَ ثُمَّ أَحْلِلْهَا ::

أَجْلِسْ
فَرَأَشْ

– أَضَعُ الْكَلِمَةَ فِي الْمَكَانِ الْمُنَاسِبِ :

رِيشٍ	زُجَاجًا	جُسُورٌ
-------	----------	---------

– كَلِمَةٌ تَنْتَهِي بِتَنْوِينِ ضَمٍّ :

– كَلِمَةٌ تَنْتَهِي بِتَنْوِينِ فَتْحٍ :

– كَلِمَةٌ تَنْتَهِي بِتَنْوِينِ كَسْرٍ :

– أَصِلْ مَا بَيْنَ الْحُرُوفِ لِأَكُونَ كَلِمَةً:



شَ جَ رَ ة

شَ مَ سَ

.....

.....

– أُعِيدُ تَرْكِيبَ الْكَلِمَاتِ التَّالِيَةِ :

.....

جُ سُو رُ

.....

شَيْ مَا ءُ

– أَلَا حِظُّ الْحَرْفِ الْمَمْدُودِ ثُمَّ أَكْتُبْ حَرْفَ الْمَدِّ:

ا و ي

أَبْرَج..... لَطْف..... حُرْف.....

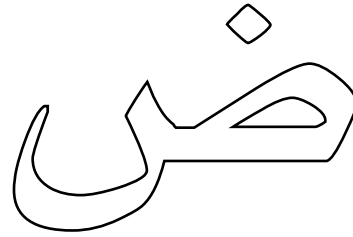



المادة : لغتي .



الوحدة الرابعة : صحتي وغذائي .

اسمي :

– أتعرف على الحرف والصورة ثم ألونه :



– أضع دائرة حول الحرف (ض) وأكتشف موقعه في الكلمة :











بَعُوض

بَيْض

مِضْرَب

ضَرْس

– أُمِرُّ القلم :



ض ض ض ض

ض

ض

ض

ض



ض

ضو

ضَا

– اَكْتُبُ الشَّكْلَ الْمُنَاسِبَ لِلْحَرْفِ النَّاقِصِ (ض) :

.....رُسُّتَرْبُنَبْحَوْ.....

– أَضِعْ دَائِرَةَ حَوْلَ الْمَقْطَعِ السَّاكِنِ :

فَضْلٌ رَوْضَةٌ ضِرْسٌ فَرَضٌ

– اُرْكِبُ الْكَلِمَاتِ التَّالِيَةَ :

.....		سِي	ضِرْ
.....	ءٌ	ضَا	فَ

– أَصِلْ مَا بَيْنَ الْحُرُوفِ لِأَكُونَ كَلِمَةً :

ضَ	بَ	قَ	رَ	ضَ	حَ
.....				



المادة : لغتي .

الوحدة الرابعة : صحتي وغذائي .

اسمي :

– أتعرف على الحرف والصورة ثم ألونه :



– أضع دائرة حول الحرف (ع) وأكتشف موقعه في الكلمة :



ضفدع

مربع

ملعقة

علم

– أُمِرُّ القلم :

ع

ع

ع

ع

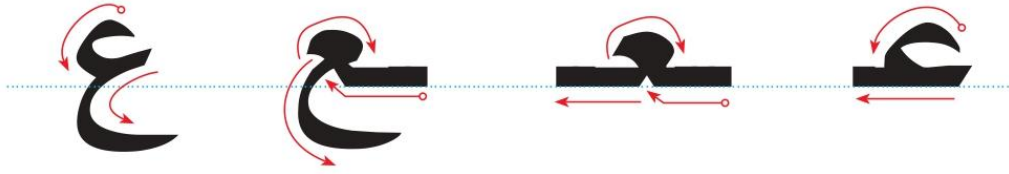
ع

ع

ع

ع

– اَكْتُبُ الْحَرْفَ بِخَطٍّ جَمِيلٍ :



ع	ع	ع	ع



عِي	عُو	عَا

– اُكْتُبُ الشَّكْلَ الْمُنَاسِبَ لِلْحَرْفِ النَّاقِصِ (ع) :

.....مَرُّتَبْرُّمَنْفُرُو.....

– أَضَعُ دَائِرَةَ حَوْلَ الْحَرْفِ الْمُشَدَّدِ :

عَلَّمَ تَضُرُّ سَمِعَ عَبَّرَ عَرَّفَ

– اُرْكِبُ الْكَلِمَاتِ التَّالِيَةَ :

.....	رُ	بُ	تَعُ
.....	رُ	فُو	عُصْ

– أَصِلْ مَا بَيْنَ الْحُرُوفِ لِأَكُونَ كَلِمَةً :

دُ	عُ	سَ	رَ	بَ	عَ
.....				



المادة : لغتي .

الوحدة الرابعة : صحتي وغذائي .

اسمي :

– اَتَعَرَّفُ عَلَى الْحَرْفِ وَالصَّوْرَةِ ثُمَّ أَلَوْنُهُ :



– أَضَعُ دَائِرَةً حَوْلَ الْحَرْفِ (ك) وَأَكْتُشِفُ مَوْقِعَهُ فِي الْكَلِمَةِ :



مُلُوك



دِيكٌ

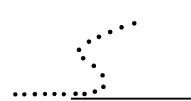
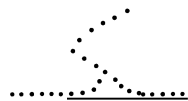



مَكْتَبَةٌ



كِتَاب

– أَمُرُّ الْقَلَمَ :



– اَكْتُبُ الْحَرْفَ بِخَطِّ جَمِيلٍ :

ك	ك	ك	ك



ك	ك	ك

– اَكْتُبِ الشَّكْلَ الْمُنَاسِبَ لِلْحَرْفِ النَّاقِصِ (ك) :

.....عَبَّة ت.....بُر دِي..... أَعِدُ.....

– اَلَا حِظْ حَرَكَةَ الْحَرْفِ الْمَمْدُودِ ثُمَّ أَضَعْ حَرْفَ الْمَدِ الْمُنَاسِبَ :

كَب.....ر وَع.....ء أَكُ.....نُ

– اُرْكِبُ الْكَلِمَاتِ التَّالِيَةَ :

.....	هَ	رَ	كِسَ
.....		كِي	يَبَ

– اَصِلْ مَا بَيْنَ الْحُرُوفِ لِأَكُونَ كَلِمَةً :

ك	ح	ض	ر	س	ك
.....




المادة : لغتي .

الوحدة الرابعة : صحتي وغذائي .

اسمي :

– أتعرف على الحرف والصورة ثم ألونه :



– أضع دائرة حول الحرف (ي) وأكتشف موقعه في الكلمة :



جدّي



كرسيّ







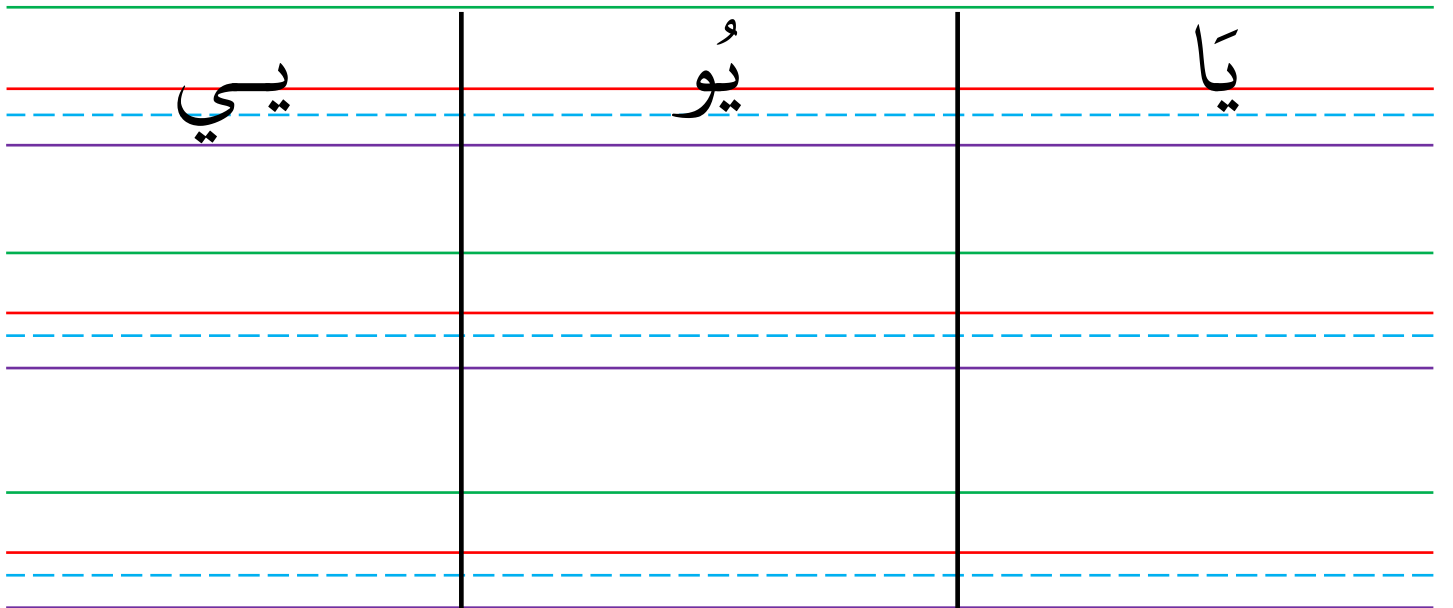
عين



يد

– أمر القلم :



[illegible]

– أَكْتُبُ الشَّكْلَ الْمُنَاسِبَ لِلْحَرْفِ النَّاقِصِ (ي) :

..... مَامة ش..... ماء م..... ناد.....

– أَلَا حِظْ حَرَكَةَ الْحَرْفِ الْمَمْدُودِ ثُمَّ أَضَعْ حَرْفَ الْمَدِ الْمُنَاسِبَ :

عُي..... ن رِي..... ل يُحَيِّ.....

– أُرَكِّبُ الْكَلِمَاتِ التَّالِيَةَ :

.....	ضُ	كُ	يَرُ
.....	مَ	جِسَ	اَلْ

– أَصِلْ مَا بَيْنَ الْحُرُوفِ لِأَكُونَ كَلِمَةً :

هَ	مَ	يُ	خَ	زُ	فِ	قُ	يَ
.....						




المادة : لغتي .

الوحدة الرابعة : صحتي وغذائي .

اسمي :

– أتعرف على الحرف والصورة ثم ألونه :



– أضع دائرة حول الحرف (خ) وأكتشف موقعه في الكلمة :





كُوخ

بَطِيخ

نَخْلَة

خُبْز

– أُمِرُّ القلم :



– اَكْتُبُ الْحَرْفَ بِخَطِّ جَمِيلٍ :

خ	خ	خُ	خَا



خِيَا	خُو	خَا

– اُكْتُبُ الشَّكْلَ الْمُنَاسِبَ لِلْحَرْفِ النَّاقِصِ (خ) :

.....يَمَّة م.....رَج طَب..... خُو.....

– اَلْأَحْظُ حَرْكَةُ الْحَرْفِ الْمَمْدُودِ ثُمَّ أَضَعْ حَرْفَ الْمَدِ الْمُنَاسِبَ :

نَخ.....ل رَخ.....ء فَخُ.....ر

– اُرْكِبُ الْكَلِمَاتِ التَّالِيَةَ :

.....	خُ	خُو	اَلْ
.....	م	تَ	خَ

– أَصِلْ مَا بَيْنَ الْحُرُوفِ لِأَكُونَ كَلِمَةً :

خ	س	ن	ز	ب	خ
.....

ورقة عمل
حرف (ذ)

المادة : لغتي .

الوحدة الرابعة : صحتي وغذائي .

اسمي :

– اَتَعَرَّفُ عَلَى الْحَرْفِ وَالصَّوْرَةِ ثُمَّ أُلَوِّنُهُ :



– أَضَعُ دَائِرَةً حَوْلَ الْحَرْفِ (ذ) وَأَكْتُشِفُ مَوْقِعَهُ فِي الْكَلِمَةِ :



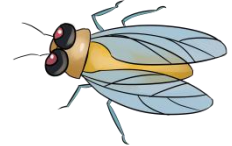
أُسْتَاذٌ



تِلْمِيذٌ

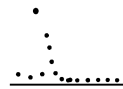
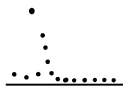


حِذَاءٌ



ذَبَابٌ

– أَمُرُّ الْقَلَمَ :



– أَكْتُبُ الْحَرْفَ بِخَطِّ جَمِيلٍ :

ذ



.....رَاع بُ.....وَر تَلْمِي..... رَذَا.....

جُذْ.....رُ لَذْ.....ذُ حَذْ.....ءُ

ح	ذ	ا	ء	ش	ك	ر	ت

المادة : لغتي .

الوحدة الرابعة : صحتي وغذائي .

اسمي :


– أقرأ الكلمة ثم أصلها بالصورة :

كِتَاب

عُلْبَة

ضِفْدَعٌ

كُرْسِيٌّ



ضِرْسٌ

كَأْسٌ

عَصِيرٌ

ضَبْعٌ

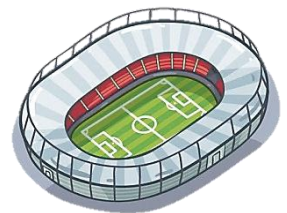




مَلْعَبٌ

سَمَكَةٌ

ضَابِطٌ

عَنْبٌ




دِيَكٌ

خَاتَمٌ

نَخْلَةٌ

خَرْوَفٌ



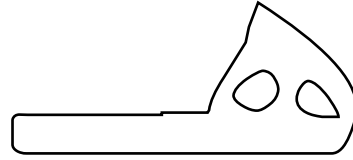
ورقة عمل
حرف (ه)

المادة : لغتي .

الوحدة الخامسة : ألعابي وهواياتي .

اسمي :

– أتعرف على الحرف والصورة ثم ألون :



– أضع دائرة حول الحرف (ه) وأكتشف موقعه في الكلمة :



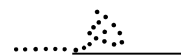
مياه

فواكه

نهض

هاتف

– أُمِرُّ القلم :



– أَكْتُبُ الْحَرْفَ بِخَطِّ جَمِيلٍ :

d



هـ

هو

فَا

– اَكْتُبُ الشَّكْلَ الْمُنَاسِبَ لِلْحَرْفِ النَّاقِصِ (ه) :

.....رَبَّنَ.....رَّوَجَّ..... وَجُو.....

– اَلَا حِظْ حَرَكَةَ الْحَرْفِ الْمَمْدُودِ ثُمَّ أَضَعْ حَرْفَ الْمَدِ الْمُنَاسِبَ :

هَ.....تَفَّشُهُ.....رَّشَهْ.....قَ


– أَصِلْ الْكَلِمَةَ بِالصُّورَةِ الْمُنَاسِبَةِ :

كِتَابٌ

خُرُوف

ذَنْبٌ

ضِفْدَعٌ



– أَصِلْ مَا بَيْنَ الْحُرُوفِ لِأَكُونَ كَلِمَةً :

شَ هَ رَّ

هَ شَ ا م

.....

.....

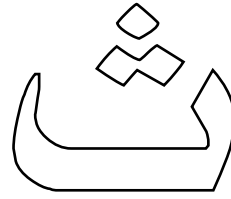
ورقة عمل
حرف (ث)

المادة : لغتي .


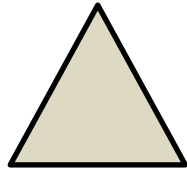
الوحدة الخامسة : ألعابي وهواياتي .

اسمي :

– أتعرف على الحرف والصورة ثم ألون :



– أضع دائرة حول الحرف (ث) وأكتشف موقعه في الكلمة :



ثَلَاث

مُثَلَّث

كُمَثْرَى

ثَعْلَبُ

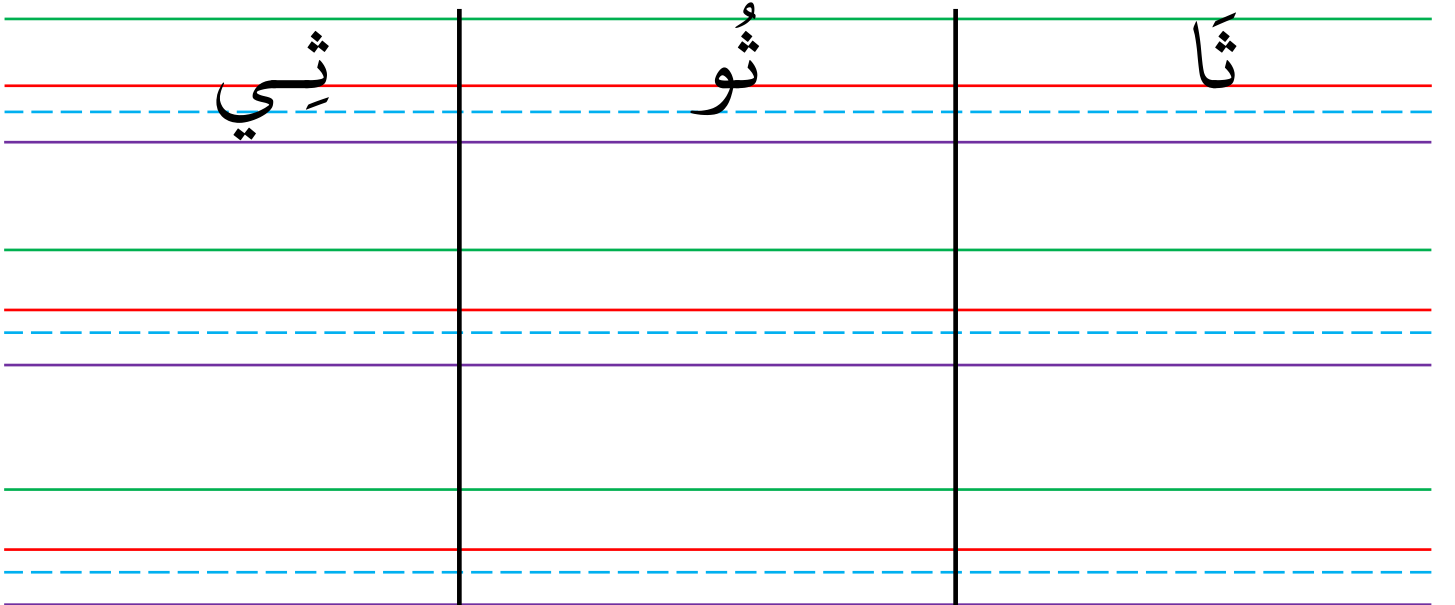
– أُمَرِّ القلم :

ث

ث

ث

ث

[illegible]

– اُكْتُبُ الشَّكْلَ الْمُنَاسِبَ لِلْحَرْفِ النَّاقِصِ (ث) :


.....عَبَان نَ.....ر حَيَ..... أَثَا.....

– أَلَا حِظْ حَرَكَةَ الْحَرْفِ الْمَمْدُودِ ثُمَّ أَضَعْ حَرْفَ الْمَدِ الْمُنَاسِبَ :

مِثَل.....ل كَثَ.....ر ثُ.....م

– أَصِلْ الْكَلِمَةَ بِالصُّورَةِ الْمُنَاسِبَةِ :

ثَوْبٌ	هَدِيَّةٌ	عَصِيرٌ	سَيَّارَةٌ
--------	-----------	---------	------------



– أَصِلْ مَا بَيْنَ الْحُرُوفِ لِأَكُونَ كَلِمَةً :

بَ حَ ثَ

ثَ عَ لَ بَ

.....

.....


ورقة عمل
حرف (غ)

المادة : لغتي .

الوحدة الخامسة : ألعابي وهواياتي .

اسمي :

– أتعرف على الحرف والصورة ثم ألون :



– أضع دائرة حول الحرف (غ) وأكتشف موقعه في الكلمة :



شِماغ



صَمغ



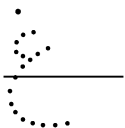


يَغسل



غُرَاب

– أُمِرُّ القلم :



غ	ف	ق	ك



– اُكْتُبُ الشَّكْلَ الْمُنَاسِبَ لِلْحَرْفِ النَّاقِصِ (غ) :


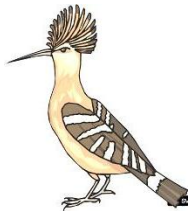
.....بَابَةٌتَسْلُبَلَاءٌلَدَاءٌ

– أَلَا حِظْ حَرَكَةَ الْحَرْفِ الْمَمْدُودِ ثُمَّ أَضَعْ حَرْفَ الْمَدِ الْمُنَاسِبَ :

غَبَابَةٌيَغُصُّصَفِيرٌ

– أَصِلْ الْكَلِمَةَ بِالصُّورَةِ الْمُنَاسِبَةِ :

فَهْدٌ هُدْهُدٌ ثُعْبَانٌ غَزَالٌ



– أَصِلْ مَا بَيْنَ الْحُرُوفِ لِأَكُونَ كَلِمَةً :

بَ لَ غَ

غُ رُ وُ بٌ

.....

.....





المادة : لغتي .

الوحدة الخامسة : ألعابي وهواياتي .

اسمي :

– أتعرف على الحرف والصورة ثم ألون :



– أضع دائرة حول الحرف (ظ) وأكتشف موقعه في الكلمة :




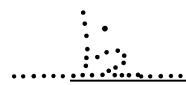
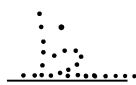

يَحْفَظُ

اِسْتَيْقَظَ

نَظَّارَةٌ

ظَرْفٌ

– أُمَرُّ الْقَلَمَ :



[illegible][illegible]

– اُكْتُبُ الشَّكْلَ الْمُنَاسِبَ لِلْحَرْفِ النَّاقِصِ (ظ) :

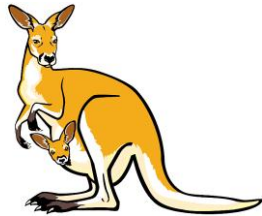
.....مَحْفُوظٌحَفْظٌمَحْفُوظَةٌ

– أَلَا حِظْ حَرَكَةَ الْحَرْفِ الْمَمْدُودِ ثُمَّ أَضَعْ حَرْفَ الْمَدِّ الْمُنَاسِبَ :

ظ.....لَمْحَظٌ.....رَمَنْظُرٌ

– أَصِلِ الْكَلِمَةَ بِالصُّورَةِ الْمُنَاسِبَةِ :

كَنْغَرُ	ضَابِطٌ	مِحْفَظَةٌ	مِظَلَّةٌ
----------	---------	------------	-----------



– أَصِلْ مَا بَيْنَ الْحُرُوفِ لِأَكُونَ كَلِمَةً :

نَ ظَّ ا رَ ة

ظِ فِ رُ

.....

.....